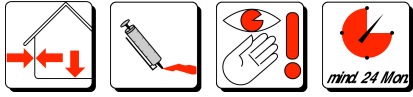













# RÖFIX AJ 450

## Sanitarni tesnilni silikon

<b>Pravne in tehnične informacije:</b>	Pri uporabi naših izdelkov upoštevajte podatke, navedene v naših tehničnih listih, in skladnost s splošnimi in posebnimi standardi države (UNI, ONORM, SIA itd.) in priporočili ustreznih nacionalnih trgovinskih združenj (npr. SMGV, OAP, QG-WDS).
<b>Področja uporabe:</b>	Enokomponentno silikonsko izolacijsko sredstvo, z neutralnim utrjevanjem, za izolacijo fug v zunanjih in notranjih področjih. Izolacijski material se ponaša z izredno odpornostjo na gljivice ter z ekstremno visoko odpornostjo na staranje.
<b>Osnova materiala:</b>	<ul style="list-style-type: none"> <li>Silikonsko vezivo</li> </ul>
<b>Lastnosti:</b>	<ul style="list-style-type: none"> <li>pilzhemmend</li> </ul>
<b>Izvedba:</b>	
<b>Podlaga:</b>	Podlaga mora biti brez majhnih prijemljivih sestavnih delov.
<b>Obdelava podlage:</b>	Vse površine morajo biti nosilne, suhe, brez prisotnosti maščobe in prahu. Površine z zaprtimi porami je potrebno predhodno obdelati z sredstvi za čiščenje (alkohol, špirit). Rjasti in prosti nanosi vplivajo na vzdržnost in jih moramo zato odstraniti.
<b>Izvedba:</b>	Kartušo na vrhu navoja prerezati. Razpršilne šobe odviti in odvisno od željene debeline prirezati. V ročno ali pnevmatsko pištolo vložiti in s konstantnim pritiskom izbrizgati. Če potrebno fugirno maso pred tvorjenjem skorje z vodo navlaženo lopatico ali fugirnim gladilcem zgladiti. Izravnavanje izolacijskega materiala s pomočjo primerno oblikovane lopatice z uporabo izravnalnega sredstva (detergent). Izravnavanje mora biti končano pred nastajanjem kožice na izolacijskem materialu. Während der Aushärtung vor Regen und Frosteinwirkung schützen.
<b>Napotki za odstranjevanje:</b>	Verwendetes Klebeband noch vor der Hautbildung entfernen.
<b>Varnostna opozorila:</b>	Podrobna varnostna opozorila so na voljo tudi v posameznih varnostnih listih. Vedno preberite varnostni list pred uporabo gradbenega izdelka!
<b>Skladiščenje:</b>	Skladiščiti na hladnem, dobro zaprto, zaščiteno pred zmrzaljo. Skladiščenje najmanj 24 mesecev.

### Tehnični podatki:

SAP številka artikla	2000569261	2000569262	2000569295	2000569263	2000569264
Številka artikla	132127	132128	140758	132129	132130
Info	belo				
Način pakiranja					
Barva	bela	bež	bahama bež	karamelna	srebno siva
SAP številka artikla	2000569265	2000569266	2000568704	2000569267	
Številka artikla	132131	132132	132134	132135	
Info		belo			
Način pakiranja					
Barva	manhattan	siva	antracit	transparentna	
Količina po enoti	300 ml/EN				
Enota na paleto	20 EN/kart.				
Širina fuge	5- 20 mm				
Izgled	pribl. 10 h/mm				
	5 °C pribl. 40 °C				



# RÖFIX AJ 450

## Sanitarni tesnilni silikon

### Splošna navodila:

S tem tehničnim listom so razveljavljene vse predhodne izdaje.

Navedbe v tem tehničnem listu ustrezajo našemu dosedanjemu znanju in praktičnim izkušnjam iz uporabe.

Podatke smo pripravili skrbno in vestno, vendar ne jamčimo za njihovo pravilnost in popolnost ter ne odgovarjamo za nadaljne odločitve uporabnika. Navedbe v tem tehničnem listu nas ne zavezujejo pravno ali kako drugače. Kupec mora vedno sam preizkusiti proizvod, ali ustreza predvidenemu namenu uporabe. Izdelki RÖFIX kot tudi vse vsebovane surovine so podvrženi stalnemu nadzoru, s čimer se zagotavlja nespremenjena kakovost.

Za vprašanja, povezana z uporabo in vgradnjo ali predstavitvijo naših izdelkov, vam je na voljo naš tehnično-svetovalni servis.

Posodobljene tehnične liste najdete na internetni strani [www.roefix.com](http://www.roefix.com), lahko jih zahtevate tudi pri slovenskemu zastopniku.

Podrobna varnostna opozorila so na voljo tudi v posameznih varnostnih listih. Vedno preberite varnostni list pred uporabo gradbenega izdelka!