









RÖFIX Algenkiller

Uničevalec alg

Pravne in tehnične informacije:	Pri uporabi naših izdelkov upoštevajte podatke, navedene v naših tehničnih listih, in skladnost s splošnimi in posebnimi standardi države (UNI, ONORM, SIA itd.) in priporočili ustreznih nacionalnih trgovinskih združenj (npr. SMGV, OAP, QG-WDS).
Področja uporabe:	Gotova raztopina biocidne mešanice za sanacijo površin, ki so jih napadle alge, mah in plesen ter na drugih površinah. Pripravljena za uporabo, nanaša se z premazovanjem.
Osnova materiala:	<ul style="list-style-type: none"> • Fungicidi in algicidi
Lastnosti:	<ul style="list-style-type: none"> • Nestrupen • Šibak vonj • Enostavna izdelava • preprosta izvedba
Izvedba:	    
Pogoji pri izvedbi:	Med fazo obdelovanja in sušenja, temperatura okolice oziroma temperatura podlage ne sme pasti pod +8 °C. Dokler se površina ne posuši do konca, jo je treba zaščititi pred zmrzaljo, izsušitvijo (neposredna izpostavljenost soncu, vetru) in pred dodatnim vlaženjem (dež).
Podlaga:	Podlaga mora biti suha, brez prahu, nezmrznjena, vpojna, ravna, ustrezno groba in nosilna ter brez cvetenja in ločilnih sredstev - opaznega olja ipd.
Izvedba:	Porezava ometa: pri poravnavi ometa upoštevamo najmanjšo debelino ometa (na to debelino porežemo omet). Sledovi porezave in vogalni profili ostanejo vidni. Pritrdimo z ustreznimi sidri in podložkami (vsakih 30 cm). Ometani sloj mora biti popolnoma prekrit z mrežo.
Napotki za odstranjevanje:	Priporoča se kontrola obdelovalne konsistence malte pri vsakem polnjenju žerjava. Pri daljših delovnih pavzah moramo mešalec izprazniti in ga očistiti. Če so na starih fasadah alge ali plesni, moramo fasado, preden jo očistimo po vodnim curkom, premazati z uničevalcem alg RÖFIX Algenkiller. Pri večjih obremenitvah priporočamo dodaten "Depot-premaz".
Varnostna opozorila:	Podrobna varnostna opozorila so na voljo tudi v posameznih varnostnih listih. Vedno preberite varnostni list pred uporabo gradbenega izdelka!
Skladiščenje:	Skladiščiti na hladnem, dobro zaprto, zaščiteno pred zmrzaljo. Rok skladiščenja najmanj 12 mesecev.

Tehnični podatki:

SAP številka artikla	2000148048
Številka artikla	110222
Način pakiranja	
Enota na paleto	60 EN/p
Enota na paleto (CH)	60 EN/p
Količina po enoti	10 kg/EN
Barva	transparentna
Poraba	0,1- 0,2 kg/m ²
Navodilo za uporabo	Vrednosti porabe so okvirne, zelo so odvisne od podlage in izvedbene tehnike. Pri prvem nanosu in pri velikih površinah naredimo vzorčne površine.
PH-vrednost	pribl. 6
Požarna dpornost (EN 13501-1)	A1



RÖFIX Algenkiller

Uničevalec alg

Splošna navodila:

S tem tehničnim listom so razveljavljene vse predhodne izdaje.

Navedbe v tem tehničnem listu ustrezajo našemu dosedanjemu znanju in praktičnim izkušnjam iz uporabe.

Podatke smo pripravili skrbno in vestno, vendar ne jamčimo za njihovo pravilnost in popolnost ter ne odgovarjamo za nadaljne odločitve uporabnika. Navedbe v tem tehničnem listu nas ne zavezujejo pravno ali kako drugače. Kupec mora vedno sam preizkusiti proizvod, ali ustreza predvidenemu namenu uporabe. Izdelki RÖFIX kot tudi vse vsebovane surovine so podvrženi stalnemu nadzoru, s čimer se zagotavlja nespremenjena kakovost.

Za vprašanja, povezana z uporabo in vgradnjo ali predstavitvijo naših izdelkov, vam je na voljo naš tehnično-svetovalni servis.

Posodobljene tehnične liste najdete na internetni strani www.roefix.com, lahko jih zahtevate tudi pri slovenskemu zastopniku.

Podrobna varnostna opozorila so na voljo tudi v posameznih varnostnih listih. Vedno preberite varnostni list pred uporabo gradbenega izdelka!