









RÖFIX Antisalz

Solna zapora

Pravne in tehnične informacije:	Pri uporabi naših izdelkov upoštevajte podatke, navedene v naših tehničnih listih, in skladnost s splošnimi in posebnimi standardi države (UNI, ONORM, SIA itd.) in priporočili ustreznih nacionalnih trgovinskih združenj (npr. SMGV, OAP, QG-WDS).
Področja uporabe:	Prednamaz pri sanaciji zidov Za obdelavo zidov, ki so poškodovani zaradi soli (sulfati in kloridi). Prednamaz za sanacijo zidov. Prevaja topne kloride in sulfate v težko topnih oziroma netopnih spojinah. Nima učinka pri obremenitvah z nitrati.
Osnova materiala:	<ul style="list-style-type: none"> • Brez umetnih snovi • Svičev heksafluorid • Dodatki za izboljšanje obdelovalnih lastnosti
Lastnosti:	<ul style="list-style-type: none"> • Reducira škodljive soli
Izvedba:	    
Pogoji pri izvedbi:	Med fazo obdelovanja in sušenja, temperatura okolice oziroma temperatura podlage ne sme pasti pod +8 °C. Med obdelovanjem instrjevanjem materiala oziroma vsaj prve tri dni zaščitimo pred zmrzovanjem.
Obdelava podlage:	Stari omet odbijemo vsaj še 1m preko poškodovanih oz. z vlago obremenjenih mest. Fuge med zidaki izdolbemo pribl. 2 cm globoko, odbiti material takoj odstranimo z gradbišča. Površine očistimo in pustimo da se posušijo. Poškodovane dele, umazaniijo, prah, ipd. odstranimo. Poškodovane kamne zamenjamo. Fuge in globoke luknje v zidu predhodno zapolnimo s sanacijskim ometom s porami RÖFIX 648.
Izvedba:	RÖFIX antisol prepojimo glede na vpojnost zidovja 2-3 krat: 1.nanos: 1 del RÖFIX antisalz + 3 deli vode; 2.nanos: v razmerju 1:2; 3.nanos: v razmerju 1:1. Med vsakim nanosom je potrebno počakati najmanj 7 ur. 12 ur za tem, ko smo nanесли zadnji nanos, površino skrtajimo in nanesimo sanacijski obrizg RÖFIX 671. Ne uporabljati materiala iz odprte stare embalaže in ne mešati starega materiala z svežim. Zelo je pomembno redno sprotno čiščenje orodja za strukturiranje! Pri režah, večjih od 10 cm, kot tudi pri zidovih iz različnih gradbenih materialov, nanesimo naknadno armirno plast s cementnim gradbenim lepilom/izravnalno maso RÖFIX 55, v katero vtisnemo stekleno mrežico RÖFIX P40. Nato nanesimo osnovni omet po sistemu "sveže na sveže" na armirno malto. Če nanesimo osnovni omet šele na strjen armirni omet, moramo armirni sloj pred tem nahrapaviti.
Napotki za odstranjevanje:	Sosednje gradbene elemente (okna, okenski okvirji, vrata) moramo pred izvedbo zaščititi pred umazanijo oziroma poškodbami. Delamo sveže na sveže, da preprečimo nastajanje mejnih črt.
Varnostna opozorila:	Podrobna varnostna opozorila so na voljo tudi v posameznih varnostnih listih. Vedno preberite varnostni list pred uporabo gradbenega izdelka!
Skladiščenje:	Skladiščiti na hladnem, dobro zaprto, zaščiteno pred zmrzaljo. Skladiščenje najmanj 24 mesecev.

Tehnični podatki:

SAP številka artikla	2000148808
Številka artikla	111807
Način pakiranja	
Enota na paleto	60 EN/p
Enota na paleto (CH)	60 EN/p
Količina po enoti	12 kg/EN
Barva	svetlo zelena
Poraba	0,6- 1 kg/m ²
Navodilo za uporabo	Vrednosti porabe so okvirne, zelo so odvisne od podlage in izvedbene tehnike. Vrednosti uporabe so le orientacijske vrednosti in so močno odvisne od podlage in obdelovalne tehnike.



RÖFIX Antisalz

Solna zapora

Tehnični podatki:

SAP številka artikla	2000148808
Gostota	pribl. 1,03 kg/ltr.
PH-vrednost	pribl. 2,5
Požarna dpornost (EN 13501-1)	A1

Splošna navodila:

S tem tehničnim listom so razveljavljene vse predhodne izdaje.

Navedbe v tem tehničnem listu ustrezajo našemu dosedanjemu znanju in praktičnim izkušnjam iz uporabe.

Podatke smo pripravili skrbno in vestno, vendar ne jamčimo za njihovo pravilnost in popolnost ter ne odgovarjamo za nadaljne odločitve uporabnika. Navedbe v tem tehničnem listu nas ne zavezujejo pravno ali kako drugače. Kupec mora vedno sam preizkusiti proizvod, ali ustreza predvidenemu namenu uporabe. Izdelki RÖFIX kot tudi vse vsebovane surovine so podvrženi stalnemu nadzoru, s čimer se zagotavlja nespremenjena kakovost.

Za vprašanja, povezana z uporabo in vgradnjo ali predstavitvijo naših izdelkov, vam je na voljo naš tehnično-svetovalni servis.

Posodobljene tehnične liste najdete na internetni strani www.roefix.com, lahko jih zahtevate tudi pri slovenskemu zastopniku.

Podrobna varnostna opozorila so na voljo tudi v posameznih varnostnih listih. Vedno preberite varnostni list pred uporabo gradbenega izdelka!